

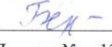


56/5

**МУНИЦИПАЛЬНОЕ БЮДЖЕТНОЕ ОБРАЗОВАТЕЛЬНОЕ УЧРЕЖДЕНИЕ
«УСТЬ-КЯХТИНСКАЯ СРЕДНЯЯ ОБЩЕОБРАЗОВАТЕЛЬНАЯ ШКОЛА»**

«Принято» На общешкольном собрании:  Н.Г. Максимов Протокол № 2 «19» апреля 2012 г.	«Согласовано» с УС  Б.Р. Цыремпилова Протокол № 34 «26» апреля 2012 г.	Утверждаю Директор МБОУ «Усть-Кяхтинская СОШ»  Н.Я. Берсенёва Приказ № 125 «30» августа 2012 г.
--	--	---

**Инструкция
по пожарной безопасности в кабинетах школы**

1. Общие правила:

Кабинеты должны быть оснащены первичными средствами пожаротушения: огнетушителем пенным, огнетушителем углекислотным или порошковым, ящиком с сухим песком и совком, накидкой из огнезащитной ткани.

Каждый учащийся при работе в кабинете должен соблюдать правила пожарной безопасности, знать места расположения первичных средств пожаротушения.

2. В помещении кабинета ЗАПРЕЩАЕТСЯ:

- Курить;
- Проводить работы при неисправной вентиляции;
- Загромождать, захламлять проходы и подходы к средствам пожаротушения;
- Мыть полы и столы органическими растворами (бензин, керосин);
- Сушить какие-либо предметы на отопительных приборах;
- Убирать случайно пролитые огнеопасные жидкости при зажженных горелках, и включенных электроприборах;
- Оставлять на рабочем месте промасленные или пропитанные растворителем тряпки, вату, бумагу;
- Хранить реактивы в емкостях без наименований;
- Уходить с рабочего места и оставлять зажженные горелки и другие нагревательные приборы без присмотра.

Инструкция по плану пожаротушения в кабинете

1. Сообщение о пожаре:

- Вызвать пожарную команду по телефону 01
- Оповестить администрацию школы о пожаре
- Отключить электроэнергию, выключить вентиляцию
- Привести в готовность первичные средства пожаротушения

2. Эвакуация учащихся из загоревшегося помещения:

- Успокоить учащихся и предотвратить панику
- Вывести учащихся по коридорам и лестницам в соответствии с планом эвакуации на улицу или в помещение, где нет огня

3. Проверка полноты эвакуации:

- Проверить учащихся класса по численности и по списку

4. Организация тушения пожара первичными средствами:

- Организовать оцепление горящих помещений.
- Тушение пожара с помощью подручных средств
- Выделение посыльных для встречи пожарной команды и указания кратчайших и удобных подходов к очагу пожара

5. Участие в тушении пожара по прибытии пожарной команды:

- Указать представителям пожарной охраны кратчайшие пути к очагу пожара внутри здания
- Указать пожарным помещения, где могут находиться люди

Заведующий учебным кабинетом: _____ / _____ / _____ /